


INFOSAT Zimple Box 3

一款使用简捷的盲扫接收机



首先给我们深刻印象的是当我们打开装有 Zimple BOX 3 接收机包裹时它那小巧的身材。做测试的银色机器面板右面印有一些泰国文字。我们还看到电源开关和另外两个不用遥控器也可以切换频道的按键。由三个数码管和七位发光管构成的显示装置标示着频道的信息，当遥控器上的“信息”键按下时，它会表示信号质量的百分数，右边的发光管也会显示信号强度，这很实用。

RS232 接口,它还是升级软件的唯一方法,可以安装更新设定。

按照人体工学设计的黑色遥控器使用起来很便捷。其红外线传输能力很强,即使没有直接对准接收机,甚至是对着另外一个方向它也能工作。

制式, OSD 菜单颜色和透通性,而且还可以根据需要设置定时关机。

在 Zimple BOX 的信息界面里可以看到软件信息、转发器频率和信号强度。卫星向导菜单是一个很有用的工具,用来将天线对准某一特定卫星。输入你的经度、纬度和卫星经度的信息,它将会给你提



在后面板上,我们会发现通常都有的 LNB 输入接口,但是没有输出接口。三个 RCA 插座显示它具有视频和左右声道音频信号的输出,通过它们可以把接收机和电视机连结起来。另外一个视频输出可以与录像像连接。还有一个总的电源开关,当不用接收机的时候,可以尽量减少耗电量。

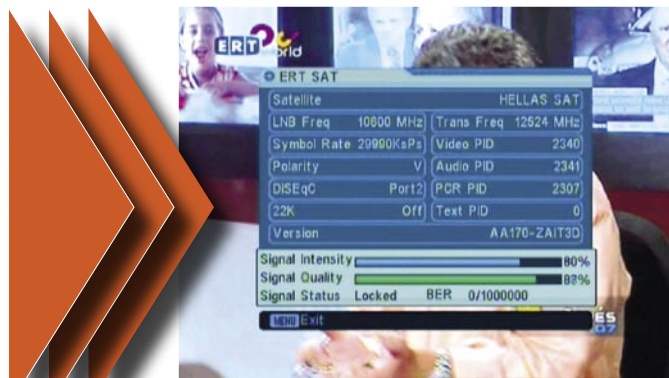
如增加卫星的数目和转发器,既简单又快的方法是更新接收机的数据库。可以用

启动

当我们第一次打开接收机的时候, Zimple BOX 3 已经设置好了频道。为检查出厂的设置,我们选择了默认设置,所有的菜单语言改为泰文。一些东亚的卫星广播节目已经预置好了。

Infosats 的 Zimple BOX 3 支持泰文、中文和英文菜单语言。通过系统菜单,你可以设置语言、PAL/NTSC

供方位角和天线安装仰角。在工具菜单中,你也会找常用的缺省设置、游戏、软件升级、日历和计算器。



信息菜单 |



九画面 |

安装和盲扫

它完全支持 Diseqc 1.0 和 1.2 协议,这意味着接收机可以接驳 4 个 LNB,或者连接并控制一个 Diseqc 1.2 天线电机。再加入新的卫星也很容易,只需输入卫星的名字,选择好 LNB,然后你就可以手动



增加转发器或使用盲扫功能来搜索转发器和频道。

接收机频道搜索的速度非常快。Zimple BOX 3 在盲扫状态下仅需 5 分 57 秒就发现了所有工作的转发器并且下载了频道。在自动搜索状态下,对于已经安装的 77 个转发器,Zimple BOX 只用了 1 分 22 秒的时间就完成了

进行快速盲扫:按下遥控器上“退出”键 5 秒以后,在确定“免费或加密”之后,菜单将会出现“盲扫?”的对话框,在按“OK”键后盲扫就立刻开始。这是相当一个便捷的功能!

接收机有一个门限较低的调谐器,当我们把它与另外的三个接收机作比较的时候,尽管信号强度不够好,Zimple BOX 仍然能够解调出清晰的图像,而此时其它的接收机连个条纹都没有收下来。Zimple BOX 能够马上锁住符号率较低的频率,这也证明了它的 SCPS 相容性。

日常使用

当我们用另外三个比较用的接收机与其一起收看 Hellasat 卫星上的 Skai 电视时,我们注意到 Zimple BOX 3 输出了非常亮丽的图像。频道之间的切换也很快,而且在相同的转发器里切换频道不到 1 秒。当在不同的转发器之间切换时它只需 1 秒多一点。



对所有免费和加密频道的搜索。

Zimple BOX 3 还有一个非常方便容易使用的功能来

按下遥控器上的“OK”按键,就显示出一个频道目录。使用上下键可以轻松地切换频道,使用左右键可以翻动

Arabic	العربية	www.TELE-satellite.com/TELE-satellite-0801/ara/zimple.pdf
Indonesian	Indonesia	www.TELE-satellite.com/TELE-satellite-0801/bid/zimple.pdf
Bulgarian	Български	www.TELE-satellite.com/TELE-satellite-0801/bul/zimple.pdf
German	Deutsch	www.TELE-satellite.com/TELE-satellite-0801/deu/zimple.pdf
English	English	www.TELE-satellite.com/TELE-satellite-0801/eng/zimple.pdf
Spanish	Español	www.TELE-satellite.com/TELE-satellite-0801/esp/zimple.pdf
French	Français	www.TELE-satellite.com/TELE-satellite-0801/fra/zimple.pdf
Greek	Ελληνικά	www.TELE-satellite.com/TELE-satellite-0801/hel/zimple.pdf
Croatian	Hrvatski	www.TELE-satellite.com/TELE-satellite-0801/hrv/zimple.pdf
Italian	Italiano	www.TELE-satellite.com/TELE-satellite-0801/ita/zimple.pdf
Hungarian	Magyar	www.TELE-satellite.com/TELE-satellite-0801/mag/zimple.pdf
Mandarin	中文	www.TELE-satellite.com/TELE-satellite-0801/man/zimple.pdf
Dutch	Nederlands	www.TELE-satellite.com/TELE-satellite-0801/ned/zimple.pdf
Polish	Polski	www.TELE-satellite.com/TELE-satellite-0801/pol/zimple.pdf
Russian	Русский	www.TELE-satellite.com/TELE-satellite-0801/rus/zimple.pdf
Turkish	Türkçe	www.TELE-satellite.com/TELE-satellite-0801/tur/zimple.pdf

页面。按下“0”键,你的电视屏幕就会出现 9 个画面,显示着相同卫星里邻近的 9 个画面,包括之前播放的那个。用遥控器上的上下左右键

和“OK”键就可以轻松地在这个浏览界面进行选择。

编辑频道和其它接收机一样,所有有用的功能 Infosats 的 Zimple box 3 也都有。

专家的结论



+

- + Infosat 提供了一款使用快捷、门限较低、具有盲扫功能的免费卫星电视接收机。它支持 DiSEqC 1.2 协议,可以控制极轴电机或接驳 4 个 LNB。是一款日常使用的理想接收机。
- + 快速的频道切换
- + 总电源开关
- + SCPC

-

- 没有 EPG
- 再有一个 IF 输出会很有用

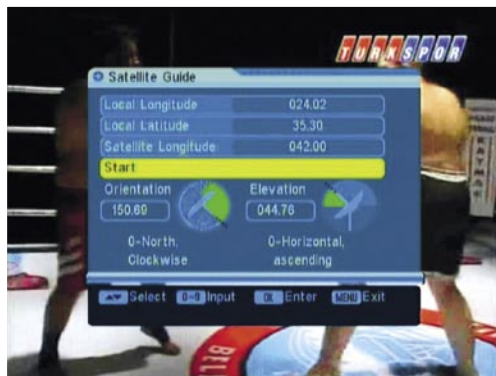
TECHNIC

DATA

Manufacturer	Infosats, 46(22 Moo.5, Tiwanon Road, Banmai, Pakkred, Nonthaburi, 11220 Thailand
Tel / Fax	Tel +662-961-9161-3 / Fax +662-961-9996-8
Email	niran@infosats.com
Web page	www.infosats.com
Model	Zimple Box 3
Function	MPEG2 FTA Receiver with Blind Scan
Symbolrates	2- 45 Ms/sec
Channel memory	1000
SCPC	Yes
Connectors	1 LNB input, 4 RCA's with 2 video outputs, RS232
DiSEqC	1.0, 1.2
EPG	No
Firmware upgrade	via RS232 interface



安装画面 |



卫星引导菜单 |



卫星搜索 |